


Wolf - Thermo - Profi - Bausystem Für Min-Energiehäuser 140/312

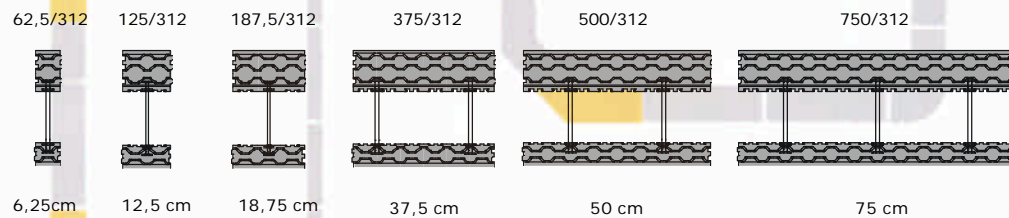
U-Wert 0,166; $\lambda = 0,031$ mit dem neuen Dämmstoff Neopor
Rohdichte: 28kg/m³; B1 schwer entflammbar

Zertifizierte Passivhauselemente

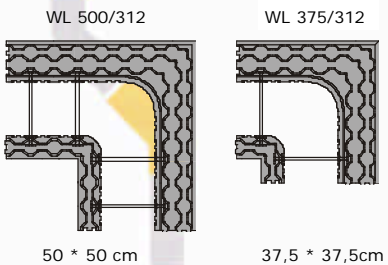


Wolf Thermo Modul®

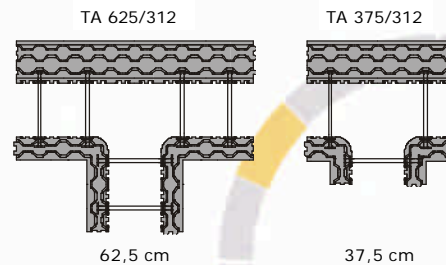
Gerade Module in verschiedenen Längen



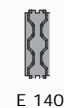
90° Winkelmodule



Innenwandanschlüsse

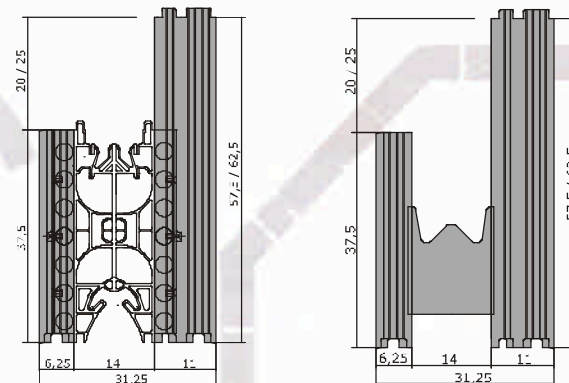


Endstein



Wand Querschnitt
Mit Deckenrand

Querschnitt Sturz
Höhe Sturzboden variabel



Modulares System für tragende Wände; Betonkern 14 cm;
bestehend aus Geraden-; 90° Winkel-; T - Anschluss-;
End-, Sturz und Deckenumrandungssteine. Im Raster, 6,25 cm
kombinierbar mit Steinen aus dem Normprogramm.
Winddichtigkeit durch geschlossenes Waben-; Nut- und Federsystem.
Durch Kunststoffabstandshalter keine Wärme- und Schallbrücken.
Einfache Einbringung der erforderlichen Bewehrung

